

Establecimiento educativo: I.E. NORMAL SUPERIOR SOR JOSEFA DEL CASTILLO Y GUEVARA

Código DANE: 215176000101

Fecha actualización de datos: 10-3-2017 08:57:14

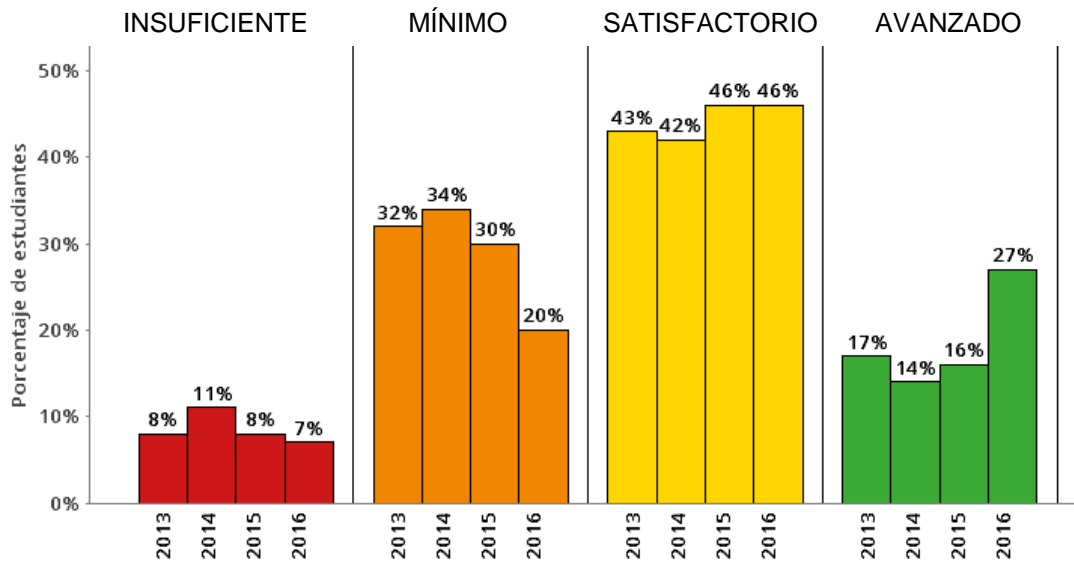
Reporte historico de comparacion entre los años 2013 - 2014 - 2015 - 2016

### Resultados de tercer grado en el área de lenguaje

#### 1. Número de estudiantes evaluados por año en lenguaje, tercer grado

Año	Número de estudiantes evaluados
2013	80
2014	76
2015	75
2016	81

#### 2. Comparación de porcentajes según niveles de desempeño por año en lenguaje, tercer grado



Establecimiento educativo: I.E. NORMAL SUPERIOR SOR JOSEFA DEL CASTILLO Y GUEVARA

Código DANE: 215176000101

Fecha actualización de datos: 10-3-2017 08:57:14

Reporte historico de comparacion entre los años 2013 - 2014 - 2015 - 2016

### 3. Comparación de los puntajes promedio y los márgenes de estimación del establecimientos educativo por año en lenguaje, tercer grado

Año	Puntaje Promedio	Margen de estimación	Intervalo de confianza	Intervalos de confianza para la puntuación estimada de la escala					
				300	310	320	330	340	350
2013	315	±10,6	(304,4 - 325,6)						
2014	312	±10,5	(301,5 - 322,5)						
2015	320	±10,8	(309,2 - 330,8)						
2016	335	±8,7	(326,3 - 343,7)						

#### Lectura de resultados

Existen diferencias estadísticamente significativas entre el puntaje promedio del establecimiento educativo en 2016 y su puntaje promedio en 2015. El puntaje promedio del establecimiento educativo en 2016 es superior a su puntaje promedio en 2015.

Existen diferencias estadísticamente significativas entre el puntaje promedio del establecimiento educativo en 2016 y su puntaje promedio en 2013. El puntaje promedio del establecimiento educativo en 2016 es superior a su puntaje promedio en 2013.

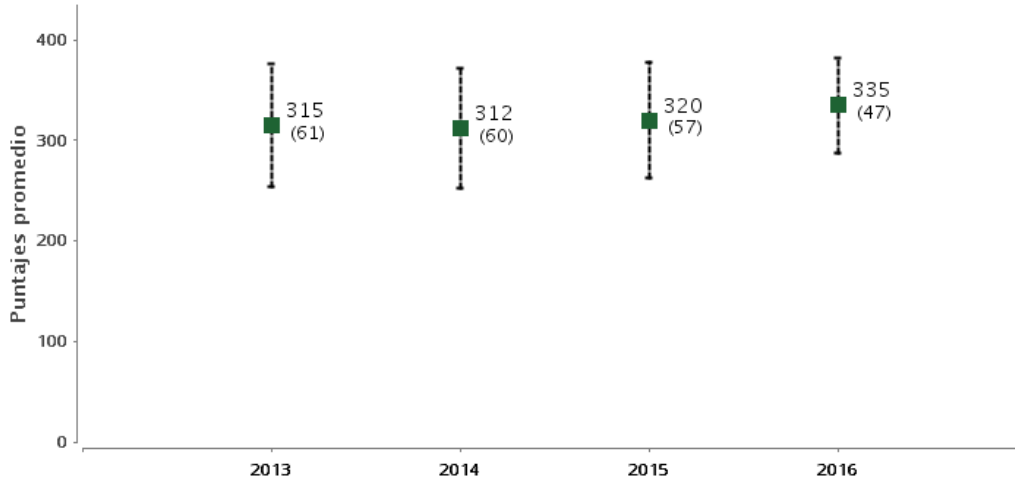
Establecimiento educativo: I.E. NORMAL SUPERIOR SOR JOSEFA DEL CASTILLO Y GUEVARA

Código DANE: 215176000101

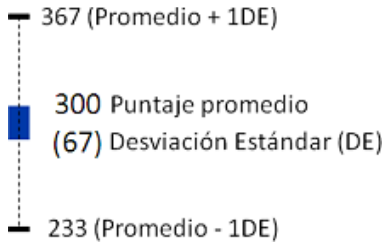
Fecha actualización de datos: 10-3-2017 08:57:14

Reporte historico de comparacion entre los años 2013 - 2014 - 2015 - 2016

#### 4. Comparación de la desviación estándar del puntaje promedio del establecimiento educativo por año en lenguaje, tercer grado



#### Ejemplo de lectura e interpretación de la información presentada en los gráficos



La información debe leerse de la siguiente manera: el puntaje promedio en esta prueba, para este grado, es 300 puntos y la desviación estándar (DE) es 67. Esto quiere decir que aproximadamente el 68% de los estudiantes obtiene resultados entre 233 (promedio - 1DE) y

Establecimiento educativo: I.E. NORMAL SUPERIOR SOR JOSEFA DEL CASTILLO Y GUEVARA

Código DANE: 215176000101

Fecha actualización de datos: 10-3-2017 08:57:15

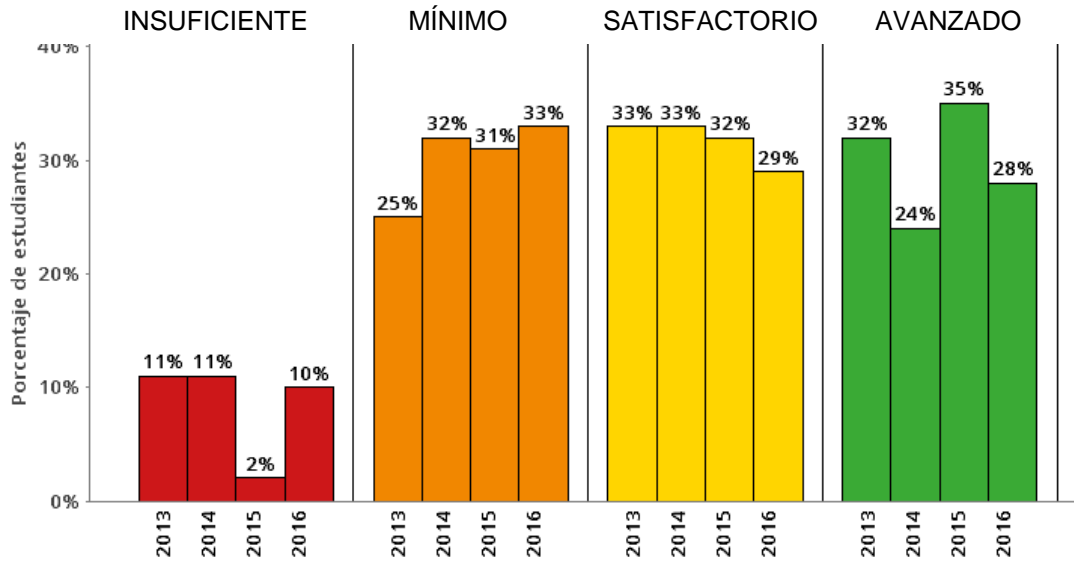
Reporte historico de comparacion entre los años 2013 - 2014 - 2015 - 2016

### Resultados de tercer grado en el área de matemáticas

#### 1. Número de estudiantes evaluados por año en matemáticas, tercer grado

Año	Número de estudiantes evaluados
2013	81
2014	76
2015	74
2016	83

#### 2. Comparación de porcentajes según niveles de desempeño por año en matemáticas, tercer



Establecimiento educativo: I.E. NORMAL SUPERIOR SOR JOSEFA DEL CASTILLO Y GUEVARA

Código DANE: 215176000101

Fecha actualización de datos: 10-3-2017 08:57:15

Reporte historico de comparacion entre los años 2013 - 2014 - 2015 - 2016

### 3. Comparación de los puntajes promedio y los márgenes de estimación del establecimientos educativo por año en matemáticas, tercer grado

Año	Puntaje Promedio	Margen de estimación	Intervalo de confianza	Intervalos de confianza para la puntuación estimada de la escala							
				290	300	310	320	330	340	350	
2013	318	±10,9	(307,1 - 328,9)				318 ±10,9				
2014	309	±10,1	(298,9 - 319,1)			309 ±10,1					
2015	335	±12,8	(322,2 - 347,8)						335 ±12,8		
2016	317	±8,5	(308,5 - 325,5)				317 ±8,5				

#### Lectura de resultados

Existen diferencias estadísticamente significativas entre el puntaje promedio del establecimiento educativo en 2016 y su puntaje promedio en 2015. El puntaje promedio del establecimiento educativo en 2016 es inferior a su puntaje promedio en 2015.

No existen diferencias estadísticamente significativas entre el puntaje promedio del establecimiento educativo en 2016 y su puntaje promedio en 2013

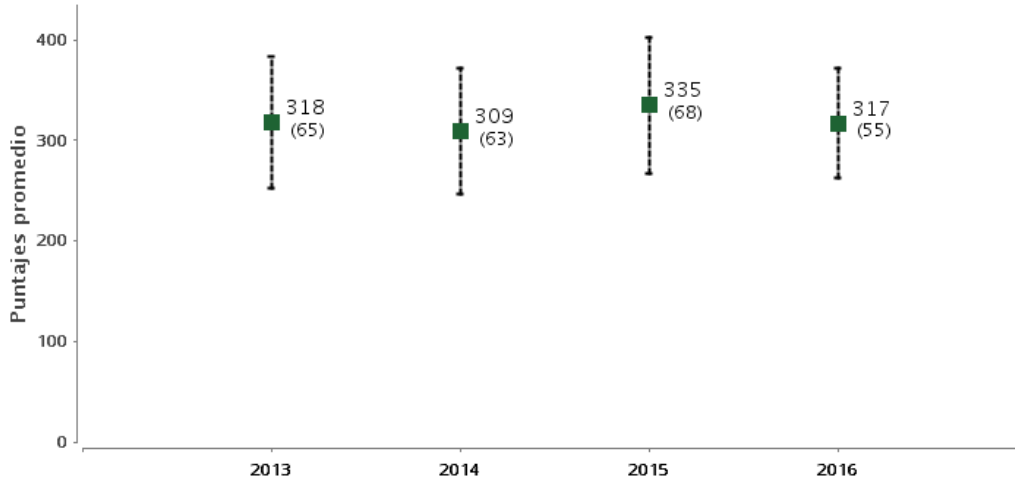
Establecimiento educativo: I.E. NORMAL SUPERIOR SOR JOSEFA DEL CASTILLO Y GUEVARA

Código DANE: 215176000101

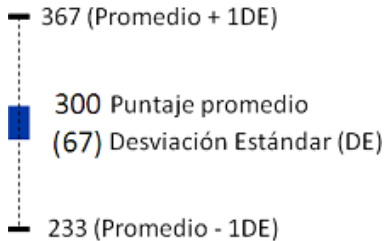
Fecha actualización de datos: 10-3-2017 08:57:15

Reporte historico de comparacion entre los años 2013 - 2014 - 2015 - 2016

#### 4. Comparación de la desviación estándar del puntaje promedio del establecimiento educativo por año en matemáticas, tercer grado



#### Ejemplo de lectura e interpretación de la información presentada en los gráficos



La información debe leerse de la siguiente manera: el puntaje promedio en esta prueba, para este grado, es 300 puntos y la desviación estándar (DE) es 67. Esto quiere decir que aproximadamente el 68% de los estudiantes obtiene resultados entre 233 (promedio - 1DE) y

Establecimiento educativo: I.E. NORMAL SUPERIOR SOR JOSEFA DEL CASTILLO Y GUEVARA

Código DANE: 215176000101

Fecha actualización de datos: 10-3-2017 08:57:15

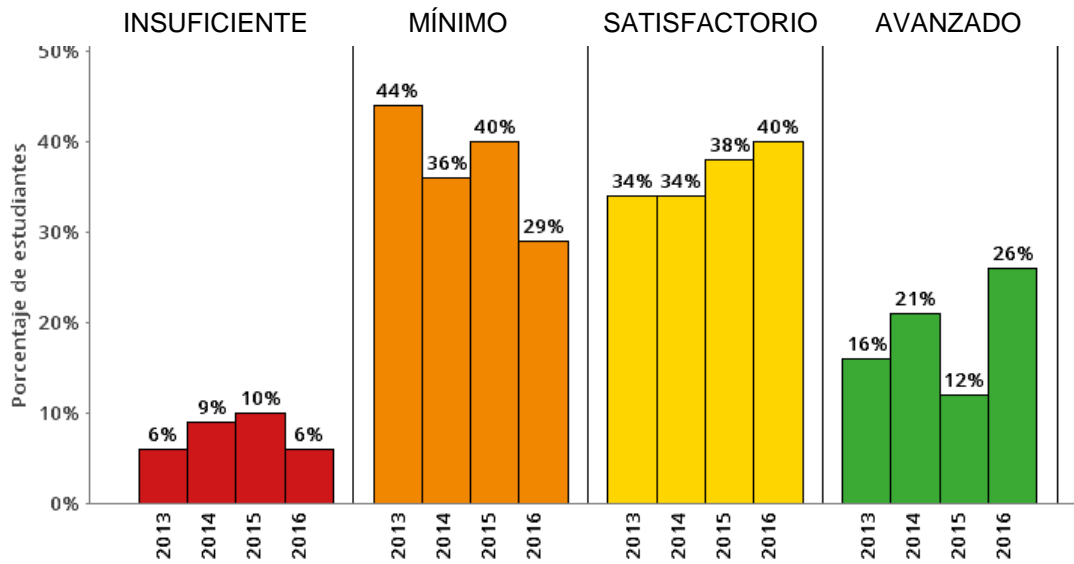
Reporte historico de comparacion entre los años 2013 - 2014 - 2015 - 2016

### Resultados de quinto grado en el área de lenguaje

#### 1. Número de estudiantes evaluados por año en lenguaje, quinto grado

Año	Número de estudiantes evaluados
2013	123
2014	106
2015	101
2016	108

#### 2. Comparación de porcentajes según niveles de desempeño por año en lenguaje, quinto grado



Establecimiento educativo: I.E. NORMAL SUPERIOR SOR JOSEFA DEL CASTILLO Y GUEVARA

Código DANE: 215176000101

Fecha actualización de datos: 10-3-2017 08:57:15

Reporte historico de comparacion entre los años 2013 - 2014 - 2015 - 2016

### 3. Comparación de los puntajes promedio y los márgenes de estimación del establecimientos educativo por año en lenguaje, quinto grado

Año	Puntaje Promedio	Margen de estimación	Intervalo de confianza	Intervalos de confianza para la puntuación estimada de la escala						
				300	310	320	330	340	350	
2013	321	±9,9	(311,1 - 330,9)			321 ±9,9				
2014	333	±8,6	(324,4 - 341,6)				333 ±8,6			
2015	315	±11,2	(303,8 - 326,2)		315 ±11,2					
2016	341	±6,6	(334,4 - 347,6)					341 ±6,6		

#### Lectura de resultados

Existen diferencias estadísticamente significativas entre el puntaje promedio del establecimiento educativo en 2016 y su puntaje promedio en 2015. El puntaje promedio del establecimiento educativo en 2016 es superior a su puntaje promedio en 2015.

Existen diferencias estadísticamente significativas entre el puntaje promedio del establecimiento educativo en 2016 y su puntaje promedio en 2013. El puntaje promedio del establecimiento educativo en 2016 es superior a su puntaje promedio en 2013.



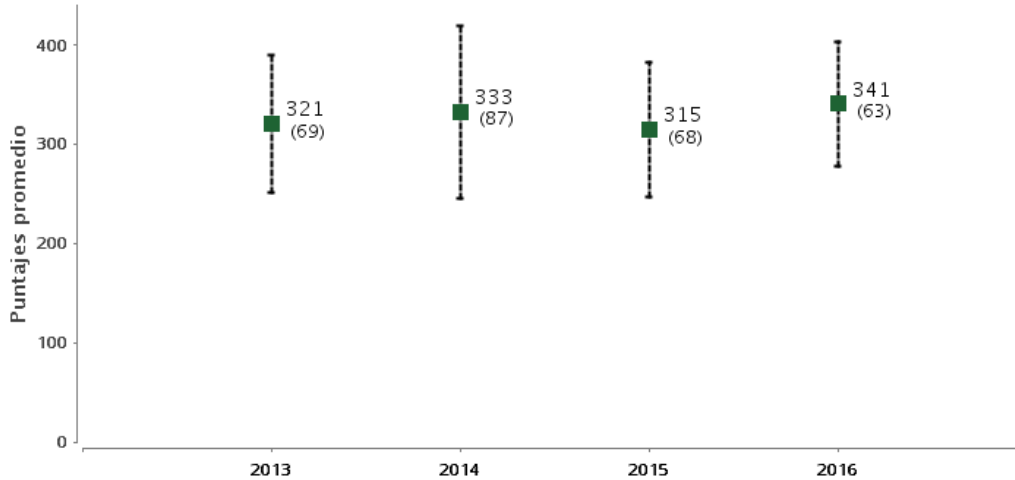
Establecimiento educativo: I.E. NORMAL SUPERIOR SOR JOSEFA DEL CASTILLO Y GUEVARA

Código DANE: 215176000101

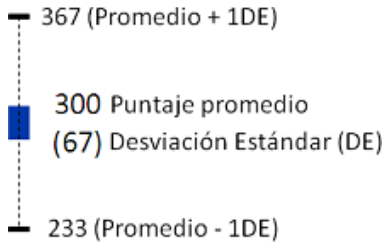
Fecha actualización de datos: 10-3-2017 08:57:15

Reporte historico de comparacion entre los años 2013 - 2014 - 2015 - 2016

#### 4. Comparación de la desviación estándar del puntaje promedio del establecimiento educativo por año en lenguaje, quinto grado



#### Ejemplo de lectura e interpretación de la información presentada en los gráficos



La información debe leerse de la siguiente manera: el puntaje promedio en esta prueba, para este grado, es 300 puntos y la desviación estándar (DE) es 67. Esto quiere decir que aproximadamente el 68% de los estudiantes obtiene resultados entre 233 (promedio - 1DE) y

Establecimiento educativo: I.E. NORMAL SUPERIOR SOR JOSEFA DEL CASTILLO Y GUEVARA

Código DANE: 215176000101

Fecha actualización de datos: 10-3-2017 08:57:15

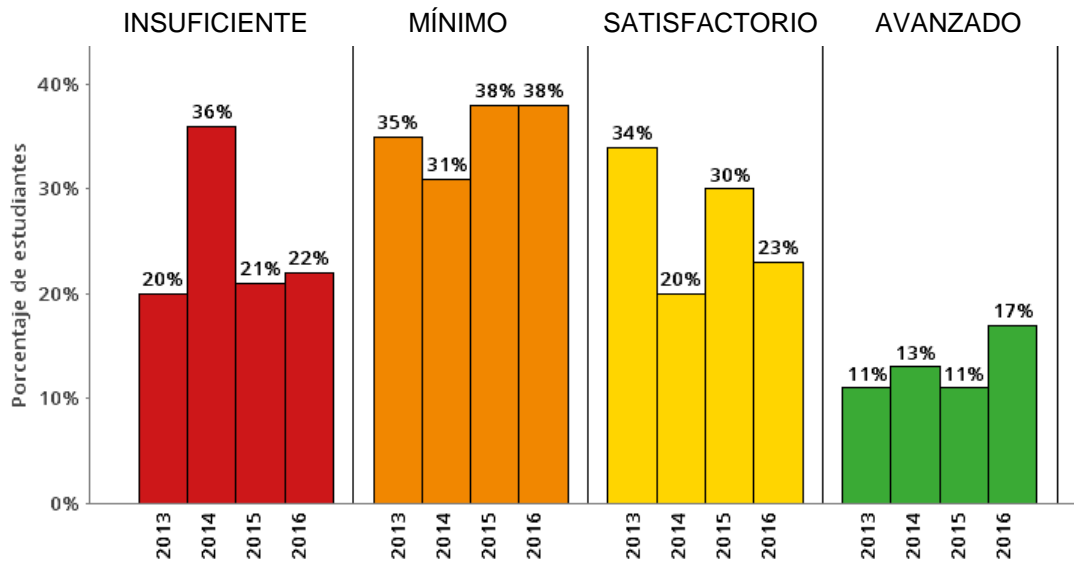
Reporte historico de comparacion entre los años 2013 - 2014 - 2015 - 2016

### Resultados de quinto grado en el área de matemáticas

#### 1. Número de estudiantes evaluados por año en matemáticas, quinto grado

Año	Número de estudiantes evaluados
2013	125
2014	107
2015	98
2016	109

#### 2. Comparación de porcentajes según niveles de desempeño por año en matemáticas, quinto



Establecimiento educativo: I.E. NORMAL SUPERIOR SOR JOSEFA DEL CASTILLO Y GUEVARA

Código DANE: 215176000101

Fecha actualización de datos: 10-3-2017 08:57:15

Reporte historico de comparacion entre los años 2013 - 2014 - 2015 - 2016

### 3. Comparación de los puntajes promedio y los márgenes de estimación del establecimientos educativo por año en matemáticas, quinto grado

Año	Puntaje Promedio	Margen de estimación	Intervalo de confianza	Intervalos de confianza para la puntuación estimada de la escala				
				290	300	310	320	330
2013	320	±9,1	(310,9 - 329,1)				320 ±9,1	
2014	303	±8,7	(294,3 - 311,7)		303 ±8,7			
2015	318	±9	(309 - 327)				318 ±9	
2016	323	±6,8	(316,2 - 329,8)				323 ±6,8	

#### Lectura de resultados

No existen diferencias estadísticamente significativas entre el puntaje promedio del establecimiento educativo en 2016 y su puntaje promedio en 2015

No existen diferencias estadísticamente significativas entre el puntaje promedio del establecimiento educativo en 2016 y su puntaje promedio en 2013

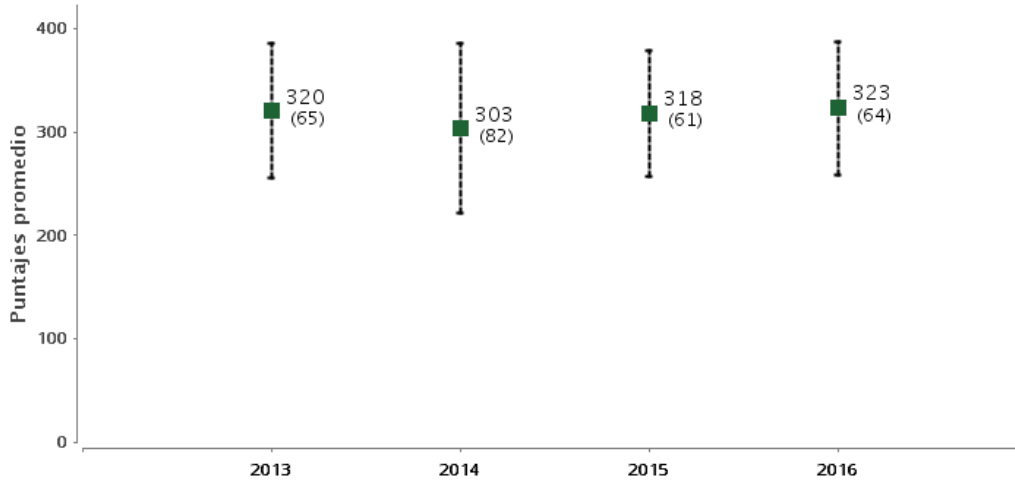
Establecimiento educativo: I.E. NORMAL SUPERIOR SOR JOSEFA DEL CASTILLO Y GUEVARA

Código DANE: 215176000101

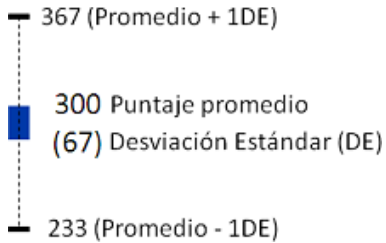
Fecha actualización de datos: 10-3-2017 08:57:15

Reporte historico de comparacion entre los años 2013 - 2014 - 2015 - 2016

#### 4. Comparación de la desviación estándar del puntaje promedio del establecimiento educativo por año en matemáticas, quinto grado



#### Ejemplo de lectura e interpretación de la información presentada en los gráficos



La información debe leerse de la siguiente manera: el puntaje promedio en esta prueba, para este grado, es 300 puntos y la desviación estándar (DE) es 67. Esto quiere decir que aproximadamente el 68% de los estudiantes obtiene resultados entre 233 (promedio - 1DE) y

Establecimiento educativo: I.E. NORMAL SUPERIOR SOR JOSEFA DEL CASTILLO Y GUEVARA

Código DANE: 215176000101

Fecha actualización de datos: 10-3-2017 08:57:15

Reporte historico de comparacion entre los años 2013 - 2014 - 2015 - 2016

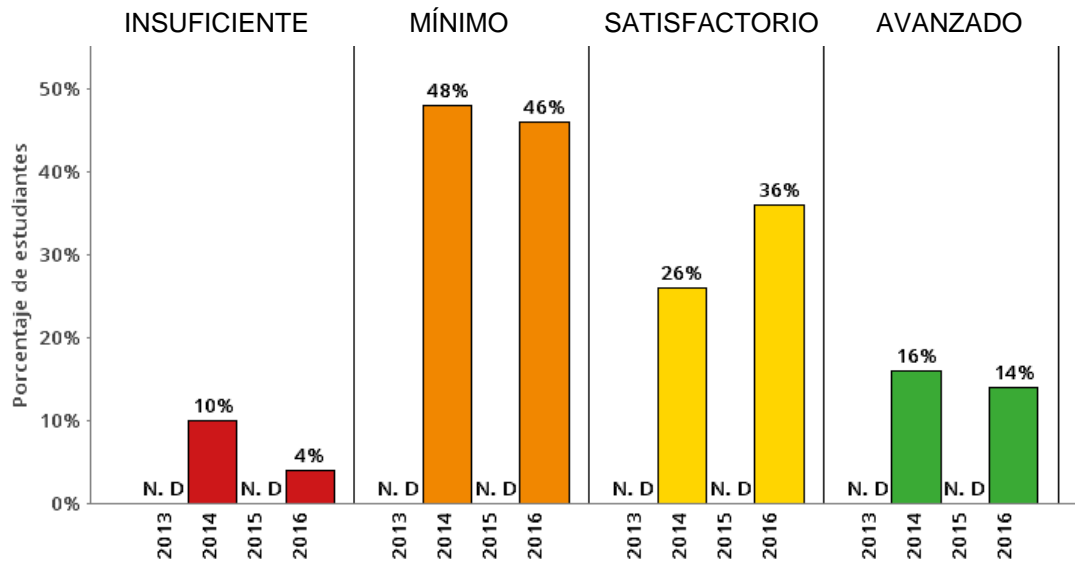
### Resultados de quinto grado en el área de ciencias naturales

#### 1. Número de estudiantes evaluados por año en ciencias naturales, quinto grado

Año	Número de estudiantes evaluados
2013	N. D.
2014	105
2015	N. D.
2016	107

N. D.: no hay información disponible para este año.

#### 2. Comparación de porcentajes según niveles de desempeño por año en ciencias naturales,



Establecimiento educativo: I.E. NORMAL SUPERIOR SOR JOSEFA DEL CASTILLO Y GUEVARA

Código DANE: 215176000101

Fecha actualización de datos: 10-3-2017 08:57:15

Reporte historico de comparacion entre los años 2013 - 2014 - 2015 - 2016

### 3. Comparación de los puntajes promedio y los márgenes de estimación del establecimientos educativo por año en ciencias naturales, quinto grado

Año	Puntaje Promedio	Margen de estimación	Intervalo de confianza	Intervalos de confianza para la puntuación estimada de la escala				
				310	320	330	340	350
2013	N. D.	N. D.	N. D.					
2014	326	±10,3	(315,7 - 336,3)			326 ±10,3		
2015	N. D.	N. D.	N. D.					
2016	334	±6,4	(327,6 - 340,4)				334 ±6,4	

N. D.: no hay información disponible para este año.

#### Lectura de resultados

Para los años que ha seleccionado no hay lectura de resultados

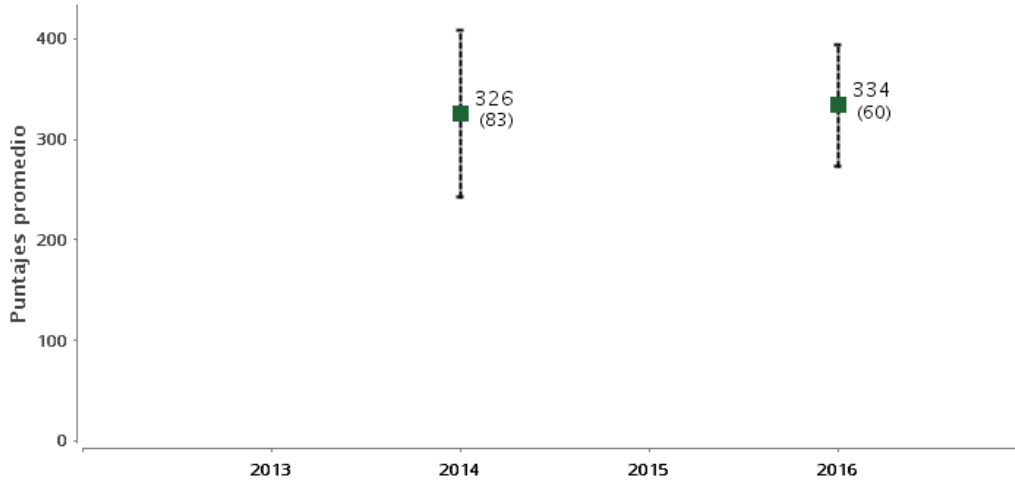
Establecimiento educativo: I.E. NORMAL SUPERIOR SOR JOSEFA DEL CASTILLO Y GUEVARA

Código DANE: 215176000101

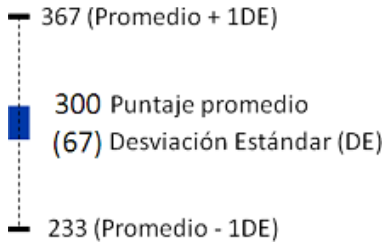
Fecha actualización de datos: 10-3-2017 08:57:15

Reporte historico de comparacion entre los años 2013 - 2014 - 2015 - 2016

#### 4. Comparación de la desviación estándar del puntaje promedio del establecimiento educativo por año en ciencias naturales, quinto grado



#### Ejemplo de lectura e interpretación de la información presentada en los gráficos



La información debe leerse de la siguiente manera: el puntaje promedio en esta prueba, para este grado, es 300 puntos y la desviación estándar (DE) es 67. Esto quiere decir que aproximadamente el 68% de los estudiantes obtiene resultados entre 233 (promedio - 1DE) y

Establecimiento educativo: I.E. NORMAL SUPERIOR SOR JOSEFA DEL CASTILLO Y GUEVARA

Código DANE: 215176000101

Fecha actualización de datos: 10-3-2017 08:57:15

Reporte historico de comparacion entre los años 2013 - 2014 - 2015 - 2016

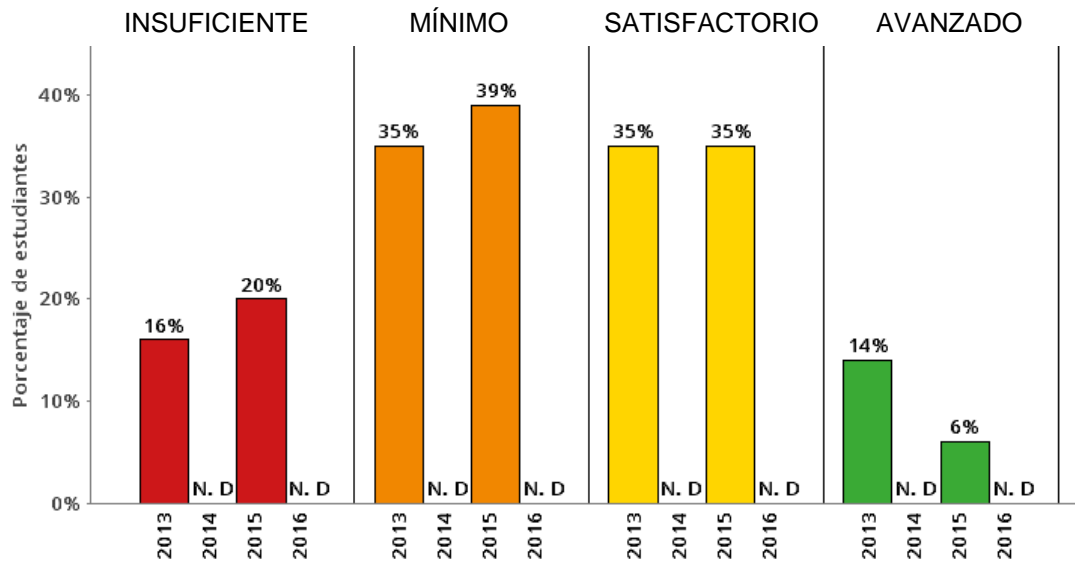
### Resultados de quinto grado en el área de Pensamiento ciudadano

#### 1. Número de estudiantes evaluados por año en Pensamiento ciudadano, quinto grado

Año	Número de estudiantes evaluados
2013	120
2014	N. D.
2015	99
2016	N. D.

N. D.: no hay información disponible para este año.

#### 2. Comparación de porcentajes según niveles de desempeño por año en Pensamiento ciudadano,



N. R.: no hay información suficiente para reportar este año.



Establecimiento educativo: I.E. NORMAL SUPERIOR SOR JOSEFA DEL CASTILLO Y GUEVARA

Código DANE: 215176000101

Fecha actualización de datos: 10-3-2017 08:57:15

Reporte historico de comparacion entre los años 2013 - 2014 - 2015 - 2016

### 3. Comparación de los puntajes promedio y los márgenes de estimación del establecimientos educativo por año en Pensamiento ciudadano, quinto grado

Año	Puntaje Promedio	Margen de estimación	Intervalo de confianza	Intervalos de confianza para la puntuación estimada de la escala
				290 300 310 320 330
2013	318	±8,3	(309,7 - 326,3)	
2014	N. D.	N. D.	N. D.	
2015	301	±9,3	(291,7 - 310,3)	
2016	N. D.	N. D.	N. D.	

N. D.: no hay información disponible para este año.

N. R.: no hay información suficiente para reportar este año.

#### Lectura de resultados

Para los años que ha seleccionado no hay lectura de resultados

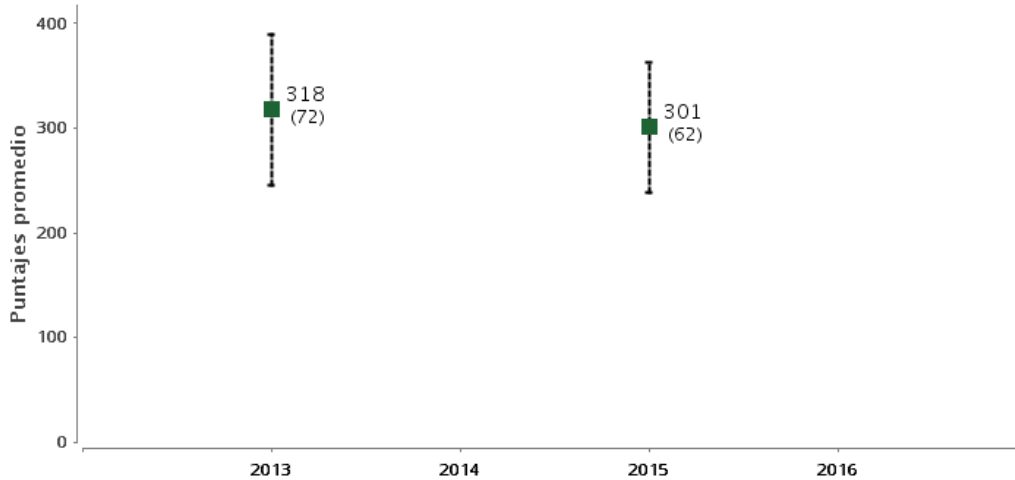
Establecimiento educativo: I.E. NORMAL SUPERIOR SOR JOSEFA DEL CASTILLO Y GUEVARA

Código DANE: 215176000101

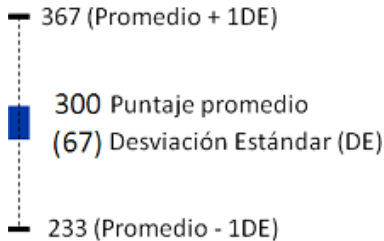
Fecha actualización de datos: 10-3-2017 08:57:15

Reporte historico de comparacion entre los años 2013 - 2014 - 2015 - 2016

#### 4. Comparación de la desviación estándar del puntaje promedio del establecimiento educativo por año en Pensamiento ciudadano, quinto grado



#### Ejemplo de lectura e interpretación de la información presentada en los gráficos



La información debe leerse de la siguiente manera: el puntaje promedio en esta prueba, para este grado, es 300 puntos y la desviación estándar (DE) es 67. Esto quiere decir que aproximadamente el 68% de los estudiantes obtiene resultados entre 233 (promedio - 1DE) y

Establecimiento educativo: I.E. NORMAL SUPERIOR SOR JOSEFA DEL CASTILLO Y GUEVARA

Código DANE: 215176000101

Fecha actualización de datos: 10-3-2017 08:57:15

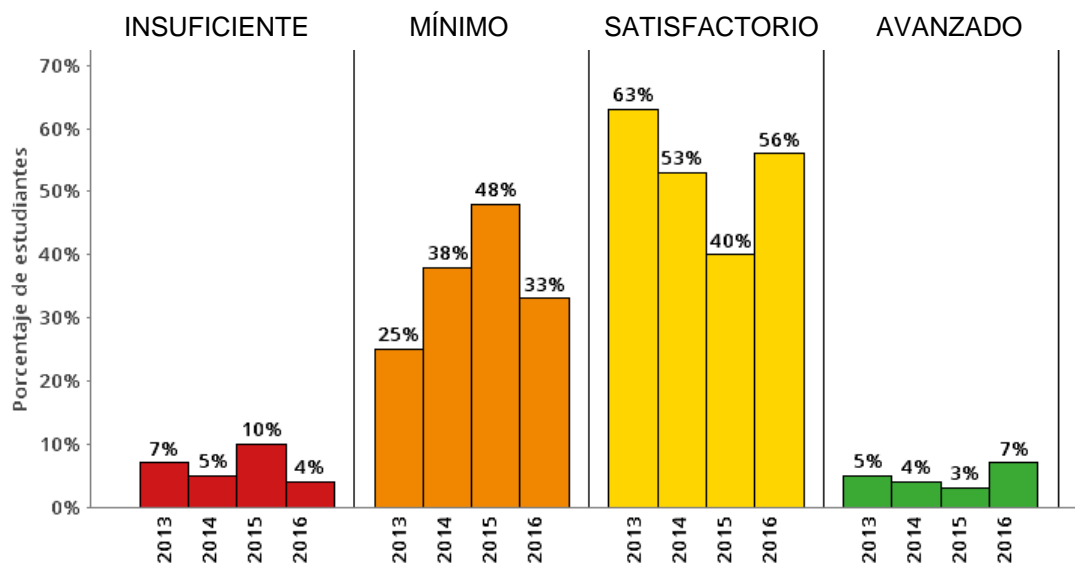
Reporte historico de comparacion entre los años 2013 - 2014 - 2015 - 2016

### Resultados de noveno grado en el área de lenguaje

#### 1. Número de estudiantes evaluados por año en lenguaje, noveno grado

Año	Número de estudiantes evaluados
2013	95
2014	131
2015	112
2016	132

#### 2. Comparación de porcentajes según niveles de desempeño por año en lenguaje, noveno grado



Establecimiento educativo: I.E. NORMAL SUPERIOR SOR JOSEFA DEL CASTILLO Y GUEVARA

Código DANE: 215176000101

Fecha actualización de datos: 10-3-2017 08:57:15

Reporte historico de comparacion entre los años 2013 - 2014 - 2015 - 2016

### 3. Comparación de los puntajes promedio y los márgenes de estimación del establecimientos educativo por año en lenguaje, noveno grado

Año	Puntaje Promedio	Margen de estimación	Intervalo de confianza	Intervalos de confianza para la puntuación estimada de la escala	
				Valor	Margen
2013	339	±10,1	(328,9 - 349,1)	339	±10,1
2014	322	±8,2	(313,8 - 330,2)	322	±8,2
2015	300	±10,9	(289,1 - 310,9)	300	±10,9
2016	331	±5,5	(325,5 - 336,5)	331	±5,5

#### Lectura de resultados

Existen diferencias estadísticamente significativas entre el puntaje promedio del establecimiento educativo en 2016 y su puntaje promedio en 2015. El puntaje promedio del establecimiento educativo en 2016 es superior a su puntaje promedio en 2015.

No existen diferencias estadísticamente significativas entre el puntaje promedio del establecimiento educativo en 2016 y su puntaje promedio en 2013

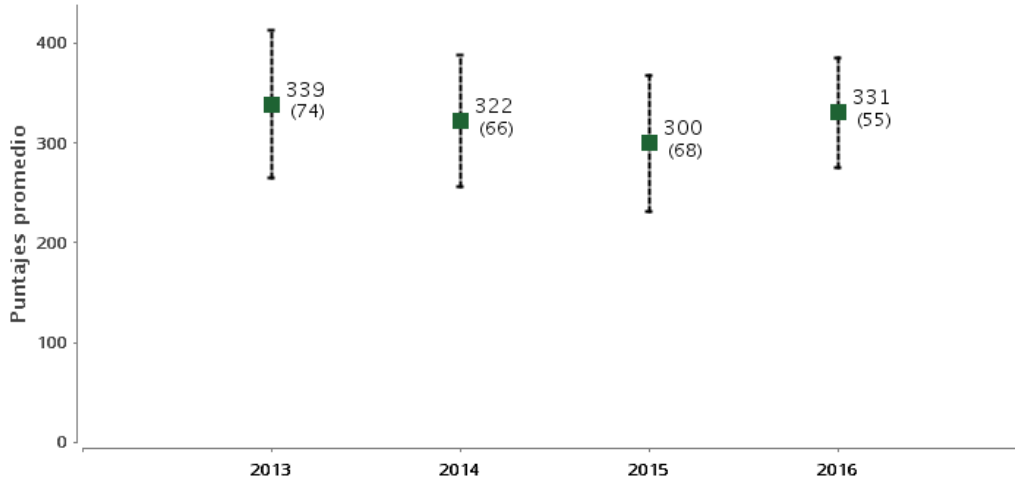
Establecimiento educativo: I.E. NORMAL SUPERIOR SOR JOSEFA DEL CASTILLO Y GUEVARA

Código DANE: 215176000101

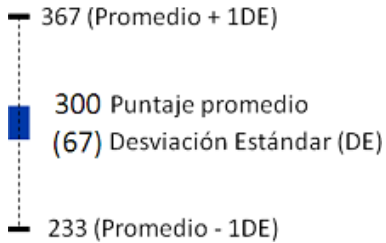
Fecha actualización de datos: 10-3-2017 08:57:15

Reporte historico de comparacion entre los años 2013 - 2014 - 2015 - 2016

#### 4. Comparación de la desviación estándar del puntaje promedio del establecimiento educativo por año en lenguaje, noveno grado



#### Ejemplo de lectura e interpretación de la información presentada en los gráficos



La información debe leerse de la siguiente manera: el puntaje promedio en esta prueba, para este grado, es 300 puntos y la desviación estándar (DE) es 67. Esto quiere decir que aproximadamente el 68% de los estudiantes obtiene resultados entre 233 (promedio - 1DE) y

Establecimiento educativo: I.E. NORMAL SUPERIOR SOR JOSEFA DEL CASTILLO Y GUEVARA

Código DANE: 215176000101

Fecha actualización de datos: 10-3-2017 08:57:16

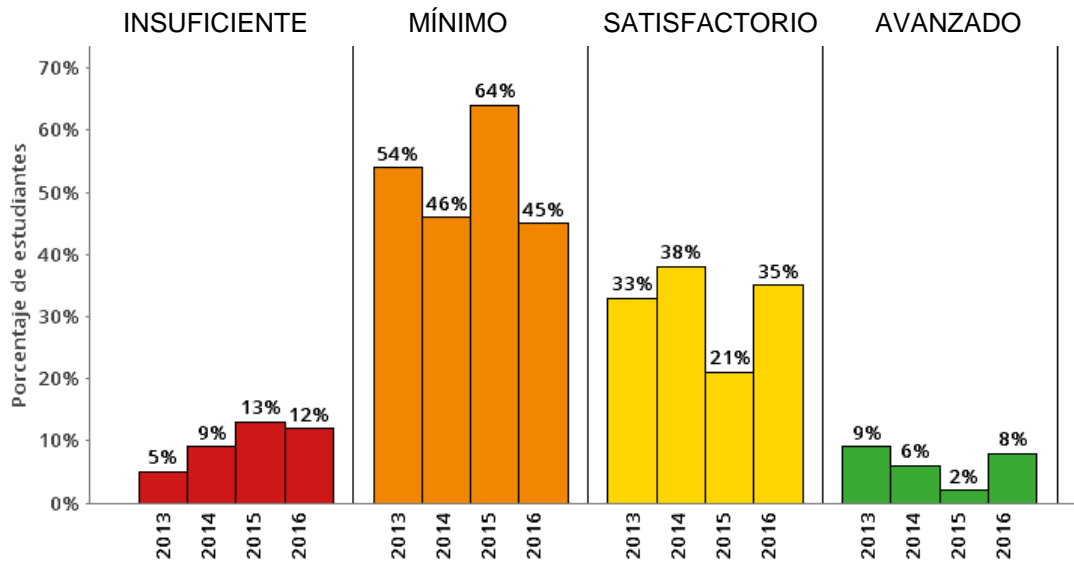
Reporte historico de comparacion entre los años 2013 - 2014 - 2015 - 2016

### Resultados de noveno grado en el área de matemáticas

#### 1. Número de estudiantes evaluados por año en matemáticas, noveno grado

Año	Número de estudiantes evaluados
2013	88
2014	132
2015	112
2016	135

#### 2. Comparación de porcentajes según niveles de desempeño por año en matemáticas, noveno



Establecimiento educativo: I.E. NORMAL SUPERIOR SOR JOSEFA DEL CASTILLO Y GUEVARA

Código DANE: 215176000101

Fecha actualización de datos: 10-3-2017 08:57:16

Reporte historico de comparacion entre los años 2013 - 2014 - 2015 - 2016

### 3. Comparación de los puntajes promedio y los márgenes de estimación del establecimientos educativo por año en matemáticas, noveno grado

Año	Puntaje Promedio	Margen de estimación	Intervalo de confianza	Intervalos de confianza para la puntuación estimada de la escala	
				Min	Max
2013	343	±12,6	(330,4 - 355,6)	330,4	355,6
2014	336	±8,1	(327,9 - 344,1)	327,9	344,1
2015	303	±13,9	(289,1 - 316,9)	289,1	316,9
2016	333	±6,5	(326,5 - 339,5)	326,5	339,5

#### Lectura de resultados

Existen diferencias estadísticamente significativas entre el puntaje promedio del establecimiento educativo en 2016 y su puntaje promedio en 2015. El puntaje promedio del establecimiento educativo en 2016 es superior a su puntaje promedio en 2015.

No existen diferencias estadísticamente significativas entre el puntaje promedio del establecimiento educativo en 2016 y su puntaje promedio en 2013

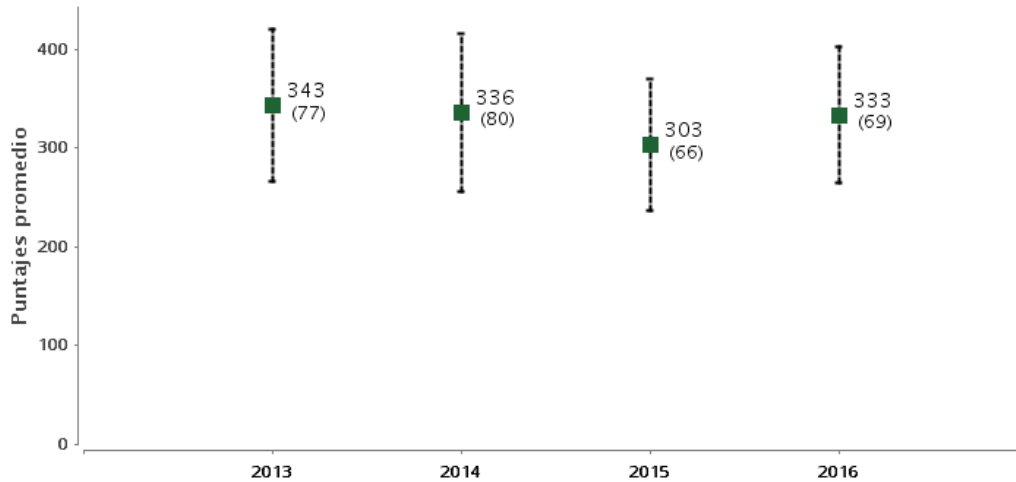
Establecimiento educativo: I.E. NORMAL SUPERIOR SOR JOSEFA DEL CASTILLO Y GUEVARA

Código DANE: 215176000101

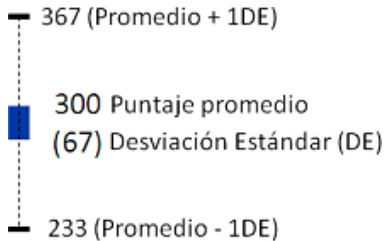
Fecha actualización de datos: 10-3-2017 08:57:16

Reporte historico de comparacion entre los años 2013 - 2014 - 2015 - 2016

#### 4. Comparación de la desviación estándar del puntaje promedio del establecimiento educativo por año en matemáticas, noveno grado



#### Ejemplo de lectura e interpretación de la información presentada en los gráficos



La información debe leerse de la siguiente manera: el puntaje promedio en esta prueba, para este grado, es 300 puntos y la desviación estándar (DE) es 67. Esto quiere decir que aproximadamente el 68% de los estudiantes obtiene resultados entre 233 (promedio - 1DE) y



Establecimiento educativo: I.E. NORMAL SUPERIOR SOR JOSEFA DEL CASTILLO Y GUEVARA

Código DANE: 215176000101

Fecha actualización de datos: 10-3-2017 08:57:16

Reporte historico de comparacion entre los años 2013 - 2014 - 2015 - 2016

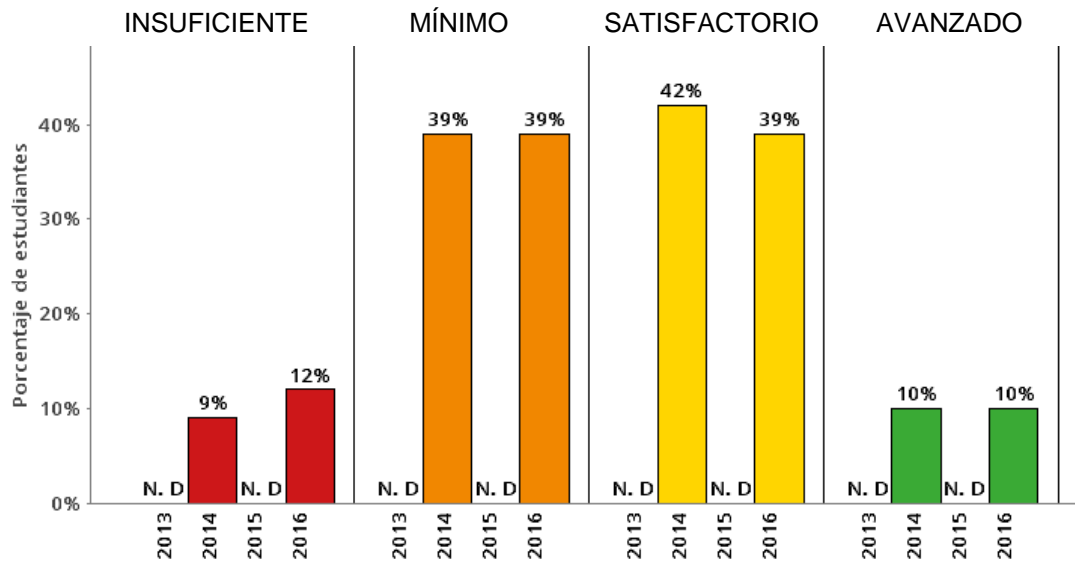
### Resultados de noveno grado en el área de ciencias naturales

#### 1. Número de estudiantes evaluados por año en ciencias naturales, noveno grado

Año	Número de estudiantes evaluados
2013	N. D.
2014	126
2015	N. D.
2016	137

N. D.: no hay información disponible para este año.

#### 2. Comparación de porcentajes según niveles de desempeño por año en ciencias naturales,



Establecimiento educativo: I.E. NORMAL SUPERIOR SOR JOSEFA DEL CASTILLO Y GUEVARA

Código DANE: 215176000101

Fecha actualización de datos: 10-3-2017 08:57:16

Reporte historico de comparacion entre los años 2013 - 2014 - 2015 - 2016

### 3. Comparación de los puntajes promedio y los márgenes de estimación del establecimientos educativo por año en ciencias naturales, noveno grado

Año	Puntaje Promedio	Margen de estimación	Intervalo de confianza	Intervalos de confianza para la puntuación estimada de la escala					
				300	310	320	330	340	350
2013	N. D.	N. D.	N. D.						
2014	330	±11	(319 - 341)				330 ±11		
2015	N. D.	N. D.	N. D.						
2016	315	±6,1	(308,9 - 321,1)				315 ±6,1		

N. D.: no hay información disponible para este año.

#### Lectura de resultados

Para los años que ha seleccionado no hay lectura de resultados

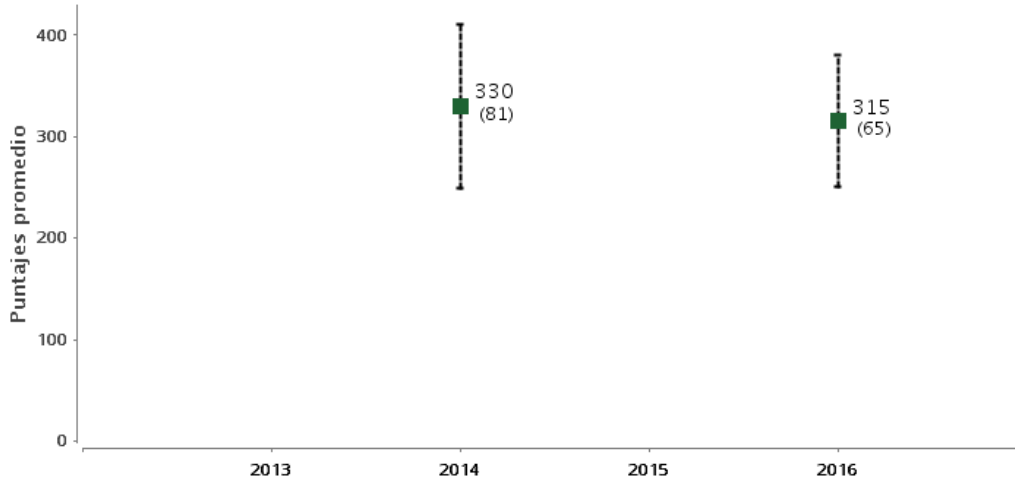
Establecimiento educativo: I.E. NORMAL SUPERIOR SOR JOSEFA DEL CASTILLO Y GUEVARA

Código DANE: 215176000101

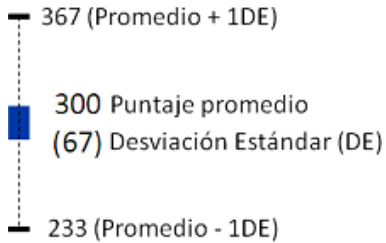
Fecha actualización de datos: 10-3-2017 08:57:16

Reporte historico de comparacion entre los años 2013 - 2014 - 2015 - 2016

#### 4. Comparación de la desviación estándar del puntaje promedio del establecimiento educativo por año en ciencias naturales, noveno grado



#### Ejemplo de lectura e interpretación de la información presentada en los gráficos



La información debe leerse de la siguiente manera: el puntaje promedio en esta prueba, para este grado, es 300 puntos y la desviación estándar (DE) es 67. Esto quiere decir que aproximadamente el 68% de los estudiantes obtiene resultados entre 233 (promedio - 1DE) y

Establecimiento educativo: I.E. NORMAL SUPERIOR SOR JOSEFA DEL CASTILLO Y GUEVARA

Código DANE: 215176000101

Fecha actualización de datos: 10-3-2017 08:57:16

Reporte historico de comparacion entre los años 2013 - 2014 - 2015 - 2016

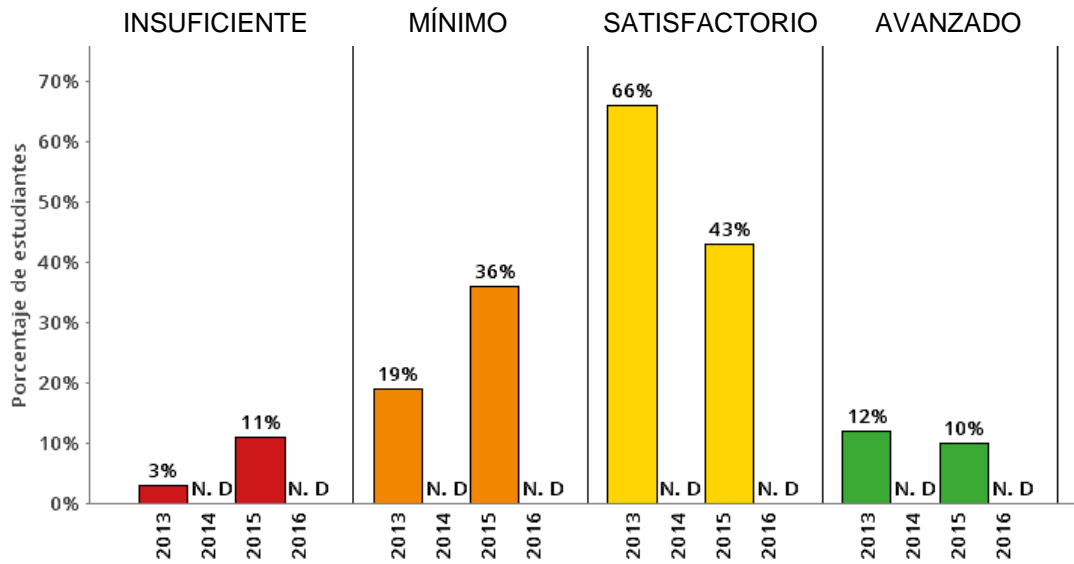
### Resultados de noveno grado en el área de Pensamiento ciudadano

#### 1. Número de estudiantes evaluados por año en Pensamiento ciudadano, noveno grado

Año	Número de estudiantes evaluados
2013	88
2014	N. D.
2015	112
2016	N. D.

N. D.: no hay información disponible para este año.

#### 2. Comparación de porcentajes según niveles de desempeño por año en Pensamiento ciudadano,



N. R.: no hay información suficiente para reportar este año.



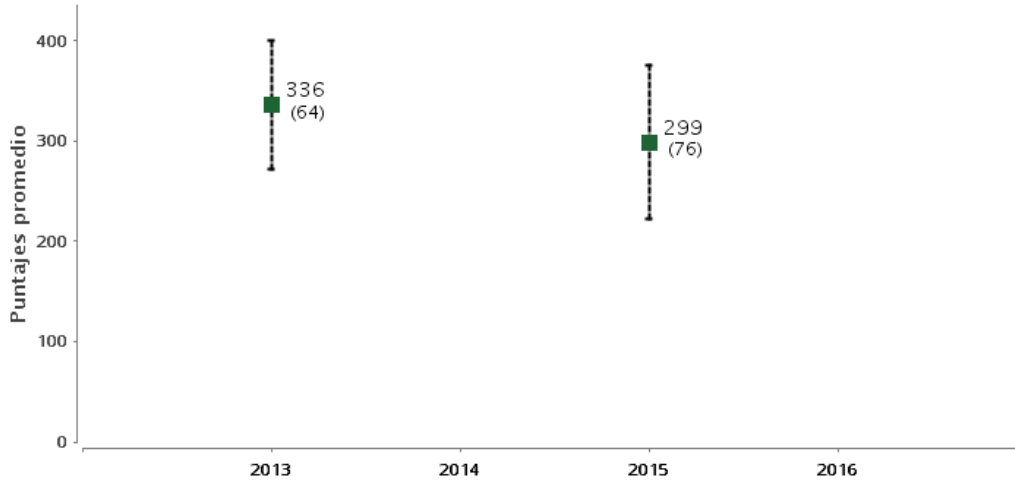
Establecimiento educativo: I.E. NORMAL SUPERIOR SOR JOSEFA DEL CASTILLO Y GUEVARA

Código DANE: 215176000101

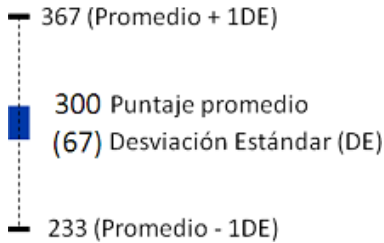
Fecha actualización de datos: 10-3-2017 08:57:16

Reporte historico de comparacion entre los años 2013 - 2014 - 2015 - 2016

#### 4. Comparación de la desviación estándar del puntaje promedio del establecimiento educativo por año en Pensamiento ciudadano, noveno grado



#### Ejemplo de lectura e interpretación de la información presentada en los gráficos



La información debe leerse de la siguiente manera: el puntaje promedio en esta prueba, para este grado, es 300 puntos y la desviación estándar (DE) es 67. Esto quiere decir que aproximadamente el 68% de los estudiantes obtiene resultados entre 233 (promedio - 1DE) y